

Market Review

Indeks Harga Saham Gabungan (IHSG) menguat 0,27% atau 19,12 poin ke 7.178,59 hingga akhir perdagangan di Bursa Efek Indonesia (BEI), Rabu (31/8). Investor asing mencatat pembelian bersih atau net buy Rp 670,85 miliar di pasar reguler. Di pasar nonreguler, asing mencatat jual bersih atau net sell Rp 713,22 miliar. Secara total, asing mencatat jual bersih Rp 42,37 miliar. Penguatan IHSG ditopang oleh kenaikan tujuh indeks sektoral. Sektor keuangan melesat 1,59%. Sektor kesehatan menguat 0,76%. Sektor transportasi dan logistik menguat 0,48%. Empat sektor ditutup turun hingga akhir perdagangan. Sektor teknologi anjlok 1,34%. Total volume transaksi bursa mencapai 31,56 miliar saham dengan nilai transaksi Rp 18,81 triliun.

Indeks saham di Asia sore ini, Rabu (31/8) mayoritas ditutup datar (flat) dengan kecenderungan naik. Sejumlah indeks saham seperti Hang Seng dan Indeks Harga Saham Gabungan (IHSG) naik tipis masing-masing 0,03% dan 0,27%. Sementara indeks seperti Shanghai Composite dan Nikkei 225 ditutup melemah. Wall Street mengakhiri bulan Agustus dengan pelemahan dan menjadi penurunan harian keempat secara berturut-turut. Ini menjadikan kinerja Agustus 2022 paling lemah dalam tujuh tahun karena kekhawatiran tentang kenaikan suku bunga agresif dari Federal Reserve (The Fed) terus berlanjut. Rabu (31/8), indeks Dow Jones Industrial Average ditutup turun 280,44 poin atau 0,88% menjadi 31.510,43, indeks S&P 500 melemah 31,16 poin atau 0,78% ke 3.955 dan Nasdaq Composite koreksi 66,93 poin atau 0,56% ke 11.816,20. Pada perdagangan di hari terakhir bulan Agustus, sektor teknologi, dan lebih khusus lagi pembuat chip, menambah tekanan pada bursa saham Amerika Serikat (AS) setelah perkiraan lemah dari Seagate dan HP Inc. (Kontan)

News Highlight

- PT Pertamina (Persero) melalui anak usahanya PT Pertamina Patra Niaga resmi menurunkan harga bahan bakar minyak nonsubsidi jenis Pertamina Turbo, Pertamina Dex dan Dexitite. Harga BBM jenis Pertamina Turbo tercatat telah turun Rp2.000 per liter atau setara 11,17% menjadi Rp15.900 per liter dari sebelumnya Rp17.900 per liter. Kemudian harga Pertamina Dex juga turun Rp1.500 per liter atau setara 7,93% menjadi Rp17.400 per liter dari sebelumnya Rp18.900 per liter. Sedangkan, Dexitite tercatat pada angka Rp17.100 per liter atau turun Rp700 per liter atau setara 3,93% dari harga sebelumnya Rp17.800 per liter. (Jktinfo)
- Harga minyak mentah terus merosot pada hari Rabu (31/8). Dipicu kekhawatiran kondisi ekonomi global yang memburuk, prospek kenaikan suku bunga bank sentral, dan peningkatan pembatasan untuk mengekang Covid-19 di China. Melansir Reuters, harga minyak mentah Brent untuk Oktober, yang akan berakhir pada Rabu, turun US\$3,56 menjadi US\$95,75 per barel menyusul kerugian Selasa US\$5,78. Kontrak minyak mentah November yang lebih aktif turun US\$2,70 atau 2,76% menjadi US\$95,14 per barel. (Kontan)
- Harga emas masih akan tertekan kekhawatiran resesi dan inflasi tinggi serta kenaikan suku bunga lebih lanjut. Mengutip laman Bloomberg, Rabu (31/8) sore, harga emas spot turun 0,16% ke level US\$ 1,721 per ons troy. Pelemahan logam mulia atau emas global didorong oleh kebijakan hawkish Fed oleh ancaman inflasi bahkan dengan risiko pelemahan ekonomi. (Kontan)

Corporate Update

- **SRAJ**, PT Sejahterarraya Anugerahjaya Tbk (SRAJ) atau Mayapada Hospital akan menerbitkan obligasi dengan jumlah pokok sebanyak-banyaknya sebesar Rp 950 miliar, yang ditawarkan dengan nilai 100% dari nilai pokok obligasi. Obligasi ini terdiri dari 2 seri, yaitu seri A dan seri B. obligasi seri A berjangka waktu 3 tahun sejak tanggal emisi dengan kisaran tingkat bunga tetap sebesar 8.75%-9.75%, dan seri B berjangka waktu 5 tahun sejak tanggal emisi dengan kisaran tingkat bunga tetap sebesar 9.50%-10.50%. (Kontan)
- **SILO**, Emiten rumah sakit, PT Siloam International Hospitals Tbk membukukan laba bersih sebesar Rp 212,9 miliar pada semester pertama tahun ini. Realisasi ini turun 32,2 persen dari periode yang sama tahun lalu (year on year/YoY) dari Rp 313,8 miliar. Pendapatan spesialis sebenarnya sebenarnya meningkat 18,22 persen secara yoy, dari Rp 827,1 miliar pada semester I-2021, menjadi Rp 977,9 miliar. Sementara itu, pendapatan non spesialis tergerus 9,9 persen secara yoy menjadi Rp 3,42 triliun. Menurunnya pendapatan non spesialis disebabkan oleh penurunan pendapatan yang bersumber dari penanganan pandemi Covid-19. Siloam mencatat, pendapatan dari Covid hanya mencapai 3 persen. (Kontan)
- **APLN**, PT Agung Podomoro Land Tbk meraih kinerja cukup baik di semester I-2022. Perusahaan berhasil mencatat penjualan senilai Rp 2,20 triliun pada semester 1-2022. Nilai ini melesat 41,93% dari periode yang sama tahun lalu Rp 1,55 triliun. beban pokok penjualan dan beban langsung juga naik 36,11%. APLN membukukan laba bruto senilai Rp 876,99 miliar pada semester 1-2022, atau melonjak 56% dari semester 1-2021 sebesar Rp 562,16 miliar. (Kontan)

Economic Calendar

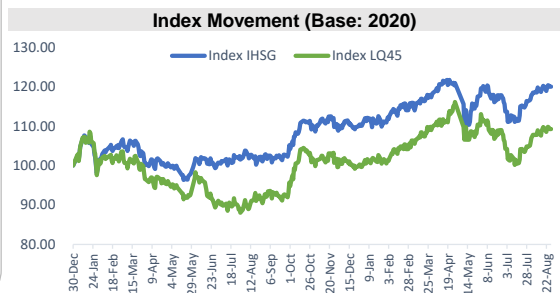
Tanggal	Indonesia Economic Event	Aktual	Konsensus	Sebelumnya
1 September 2022	S&P Global Manufacturing PMI			51.3
1 September 2022	Inflation Rate YoY AUG		4.90%	4.94%
1 September 2022	Inflation Rate MoM AUG		-0.05%	0.64%
1 September 2022	Tourist Arrivals YoY JUL			1974.00%

Index	Price	Chg %	Ytd %
IHSG	7,178.59	▲ 0.27%	▲ 9.07%
LQ45	1,022.82	▲ 0.10%	▲ 9.81%
JII	616.73	▲ 0.23%	▲ 9.73%

Sectoral	Price	Chg %	Ytd %
Finance	1,515.90	▲ 1.59%	▼ -0.72%
Healthcare	1,436.72	▲ 0.76%	▲ 1.17%
Transportation & Logistic	1,970.40	▲ 0.48%	▲ 23.20%
Infrastructure	1,043.12	▲ 0.33%	▲ 8.74%
Industrial	1,323.15	▲ 0.12%	▲ 27.63%
Basic Industry	1,298.48	▲ 0.10%	▲ 5.19%
Energy	1,899.49	▲ 0.08%	▲ 66.70%
Consumer Non Cyclical	707.62	▼ -0.07%	▲ 6.55%
Consumer Cyclical	887.58	▼ -0.17%	▼ -1.43%
Property & Real Estate	701.25	▼ -0.53%	▼ -9.29%
Technology	7,816.57	▼ -1.34%	▼ -13.10%

World Index	Price	Chg %	Ytd %
Dow Jones	31,510.43	▼ -0.88%	▼ -12.51%
Nasdaq	11,816.20	▼ -0.56%	▼ -24.04%
S&P	3,955.00	▼ -0.78%	▼ -16.37%
Nikkei	28,091.53	▼ -0.37%	▼ -2.82%
Hang Seng	19,954.39	▲ 0.03%	▼ -14.72%

Economic Data	Price	Chg
USDIDR	14,842.5	▼ -55.00
Indo Bond Yield 10 Thn (%)	7.13	▲ 0.00
BI 7-Days RRR (%)	3.75	▲ 0.25
Inflasi (Jul, YoY) (%)	4.94	▲ 0.59



investasi cerdas

PT PNM Investment Management



Menara PNM Lt. 15, Kuningan Center
 Jl Kuningan Mulia, Karet Kuningan-Setiabudi
 Jakarta 12940
 Tlp 021-2511395
 Fax 021-2511385

Surabaya Office

Plaza BRI Lt. 6, Suite 609
 Jl Basuki Rahmat, Embong Kaliasin
 Surabaya 60271
 Tlp 031-5452335

www.pnmim.com

www.sijago.pnmim.com

PT PNM Investment Management  

Disclaimer

Laporan harian ini diterbitkan oleh PT PNM Investment Management untuk kalangan sendiri dan atau afiliasi yang terkait. Informasi yang terkandung dalam laporan ini telah diambil dan diolah dari sumber-sumber terpercaya dan dapat diandalkan. Segala bentuk informasi tersebut bukan merupakan rekomendasi atau ajakan untuk mengambil sebuah keputusan berinvestasi. PT PNM Investment Management tidak bertanggung jawab atas segala keputusan investasi yang diambil baik oleh pribadi atau institusi.